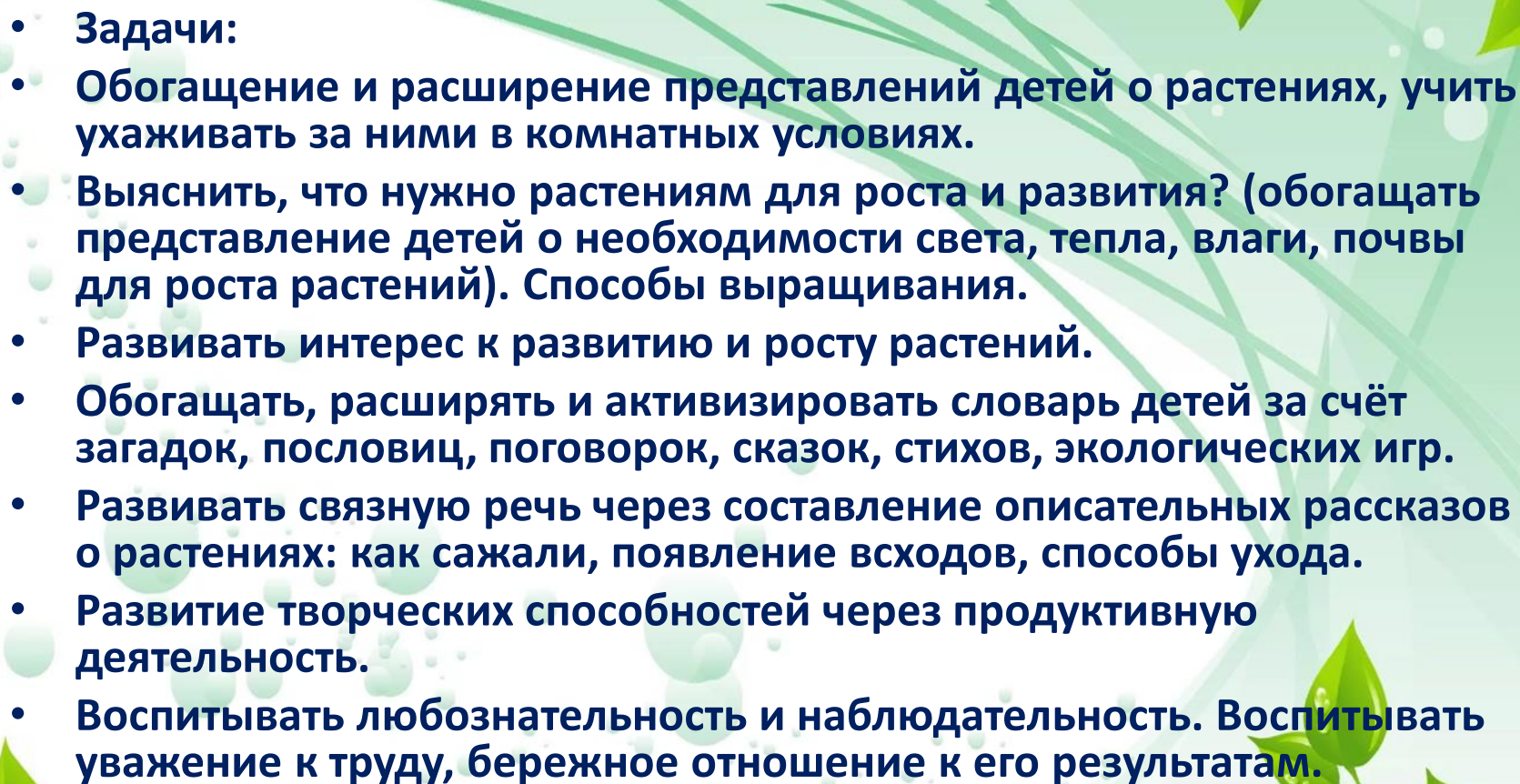
A decorative border of vibrant green leaves with yellow highlights, arranged in a circular pattern around a central white box. The leaves have detailed vein patterns and soft shadows, giving them a three-dimensional appearance.

**ПОЗНАВАТЕЛЬНО-
ИССЛЕДОВАТЕЛЬСКИЙ
ПРОЕКТ
"ОГОРОД НА ОКНЕ" .**


- **Актуальность проекта:** проект направлен на расширение и обобщение знаний о культурных огородных растениях, на то, как ухаживать за растениями, на осознание значимости овощей в жизнедеятельности человека. Вся работа по проекту проходила в соответствии с требованиями предусмотренными программой.




- **Проектная идея:** Вместе с родителями, педагогами и детьми создать в группе детского сада огород на окне .
- **Цель:** формирование у детей интереса к опытнической и исследовательской деятельности по выращиванию культурных растений в комнатных условиях, воспитания у детей любви к природе, создания в группе огорода на подоконнике.


- 
- The background is a light green gradient with faint, stylized leaf patterns. In the top right and bottom right corners, there are illustrations of green leafy branches with a small red ladybug on one of the leaves. In the bottom left corner, there is another illustration of a green leafy branch with a red ladybug.
- **Задачи:**
 - **Обогащение и расширение представлений детей о растениях, учить ухаживать за ними в комнатных условиях.**
 - **Выяснить, что нужно растениям для роста и развития? (обогащать представление детей о необходимости света, тепла, влаги, почвы для роста растений). Способы выращивания.**
 - **Развивать интерес к развитию и росту растений.**
 - **Обогащать, расширять и активизировать словарь детей за счёт загадок, пословиц, поговорок, сказок, стихов, экологических игр.**
 - **Развивать связную речь через составление описательных рассказов о растениях: как сажали, появление всходов, способы ухода.**
 - **Развитие творческих способностей через продуктивную деятельность.**
 - **Воспитывать любознательность и наблюдательность. Воспитывать уважение к труду, бережное отношение к его результатам.**

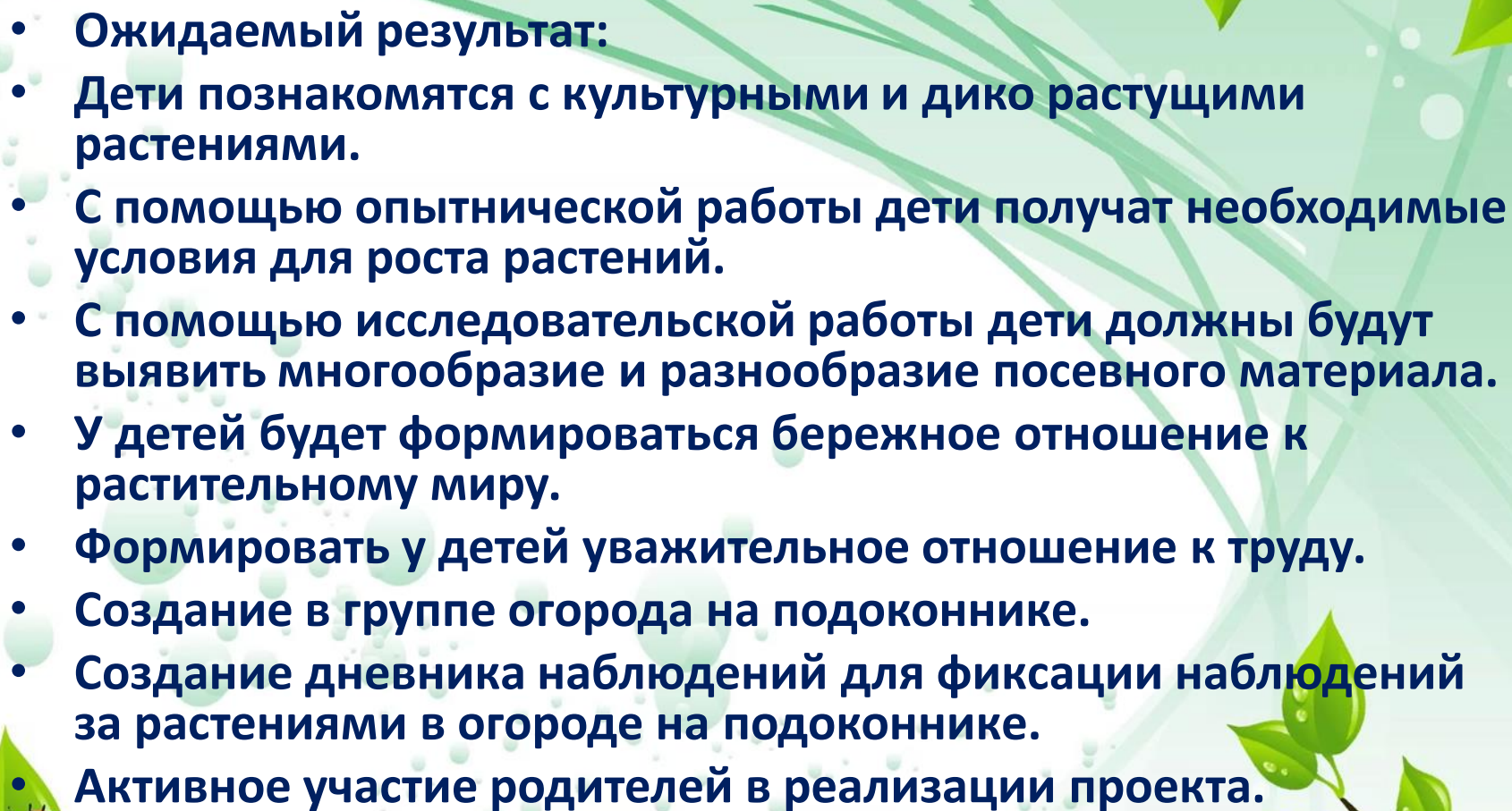
- **Проблема:** уровень знаний детей о природе поверхностный, отношение к её объектам бессистемны, что мешает познавать окружающий мир, умение видеть красоту природы, умение радоваться ей.



- **Методы реализации проекта:** беседы, чтение художественной литературы, загадки пословицы, поговорки, рассматривание иллюстраций, картин, занятия в игровой форме, рисование.

- 
- **Проект:** _краткосрочный.
 - **Вид проекта:** познавательно-исследовательский, творческий, групповой.
 - **Продолжительность:** 2 месяца (1 апреля – 31 мая 2019 г.)
 - **Участники проекта:** дети средней группы, воспитатели, родители.

- 
- The background is a light green gradient with faint, stylized leaf patterns. There are several clusters of vibrant green leaves with black outlines and small white dew drops. Two red ladybugs with black spots are positioned on the leaves: one in the upper right corner and another in the lower left corner.
- **Этапы работы над проектом:**
 - **Ознакомительный (подготовительный) :**
 - **определение цели и задач проекта. Сбор информационного материала, создание условий для организации работы в «огороде на окне», закупка семян, оборудования для огорода на окне, составление плана мероприятий по организации детской деятельности.**
 - **Основной (или этап реализации проекта):**
 - **проводятся запланированные мероприятия для реализации проекта (беседы, опыты, эксперименты, творческая деятельность, рассматривание иллюстраций, чтение, отгадывание загадок, рисование).**
 - **Заключительный:**
 - **совместная (воспитатели, дети, родители) высадка растений на территории детского сада; оформление фотовыставки «Наш огород на окне», наблюдение и уход за растениями в течении летнего периода.**

- 
- The background features a light green gradient with faint, stylized leaf patterns. In the top right and bottom right corners, there are illustrations of green leafy branches with a single red ladybug on each. The bottom left corner also shows a small branch with a ladybug. The overall theme is nature and gardening.
- **Ожидаемый результат:**
 - **Дети познакомятся с культурными и дико растущими растениями.**
 - **С помощью опытнической работы дети получают необходимые условия для роста растений.**
 - **С помощью исследовательской работы дети должны будут выявить многообразие и разнообразие посевного материала.**
 - **У детей будет формироваться бережное отношение к растительному миру.**
 - **Формировать у детей уважительное отношение к труду.**
 - **Создание в группе огорода на подоконнике.**
 - **Создание дневника наблюдений для фиксации наблюдений за растениями в огороде на подоконнике.**
 - **Активное участие родителей в реализации проекта.**

- По реализации проекта « Огород на окне» были получены следующие результаты:
- Дети:
- 1. Дети познакомились с дикорастущими и культурными растениями.
- 2. У детей формируется интерес к опытнической и исследовательской деятельности по выращиванию культурных растений в комнатных условиях.
- В результате практической и опытнической деятельности дети получили
- необходимые условия для роста растений.
- Дети увидели многообразие посевного материала.
- Дети стали бережно относиться к растительному миру.
- В группе был создан огород на окне.
- 7. Дети стали более уважительно относиться к труду.
- Из семечки, луковицы, зернышка можно вырастить растение. Создав огород на окне, мы вырастим лук, цветочную рассаду, рассаду томатов, перца, прорастим росточки у клубней картошки, кукурузу, семена подсолнуха и огурцов. У детей появится интерес к растениям. Они смогут различать некоторые виды растений, узнают особенности строения растения, научиться правильно ухаживать за ними. Дети узнают много интересного из жизни растений, исследуют опытным путем условия необходимые для их роста. Дети научатся наблюдать и делать первые выводы.



The background features a light green gradient with faint, stylized green leaves and stems. In the top right and bottom right corners, there are clusters of vibrant green leaves with black outlines, some of which have small red ladybugs with black spots. The overall aesthetic is fresh and natural.

- **Родители.**

- 1. Родители приняли активное участие в проекте «Огород на окне».
- Обогащение родительского опыта приемами взаимодействия и сотрудничества с ребенком в семье.
- **Педагоги.**
- Повышение педагогической компетенции в данном направлении, поиск путей реализации задач. Реализация на практике новых методик работы с детьми.

- **Выводы:**
- На основании этих результатов можно сделать вывод, что уровень интереса детей среднего дошкольного возраста к исследовательской деятельности в познании растительного мира значительно вырос. Дети стали различать растения, познакомились с условиями их роста, научились ухаживать за растениями.
- Данный проект подтвердил, что и в дальнейшем необходимо способствовать слиянию ребенка с природой, формировать эстетическое отношение к ней, углублять знания, совершенствовать навыки, поддерживать индивидуальность. И тогда ребенок проявит интерес к познавательно-исследовательской деятельности, будут самостоятельно и творчески осваивать новые способы исследований.